




Accessoires & Finitions

LES ACCESSOIRES DE FINITION

Embellir et décorer



LES ACCESSOIRES DE FINITION

Les accessoires de finition viennent en complément de votre toiture, pour des raisons pratiques, d'étanchéité, d'écoulement des eaux de pluies ou encore d'esthétisme.

Un large choix est disponible, en standard ou sur mesure selon vos besoins. Sur demande de votre part, nos accessoires sont plastifiés pour éviter d'éventuelles rayures lors du transport et de la mise en œuvre.

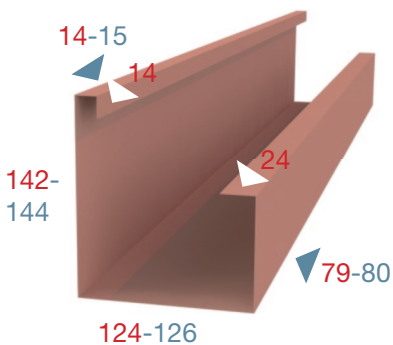
ACCESSOIRES STANDARD

Ces accessoires sont disponibles sur stock en longueur de 4 mètres, en Zinalume® ou Colorbond® de 63/100.

Ils peuvent être également fabriqués dans d'autres dimensions et longueurs (jusqu'à 6,5 m) sur commande.



La gouttière

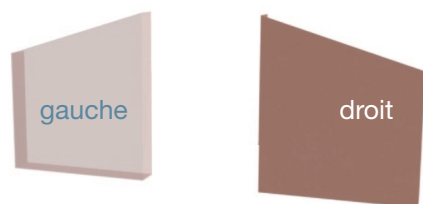


Cotes mâles - Cotes femelles

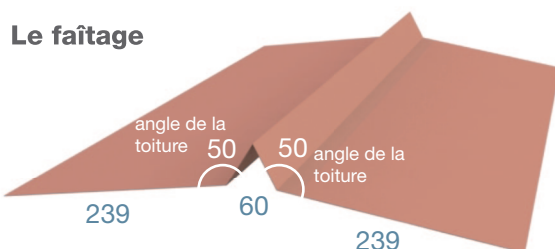
La naissance



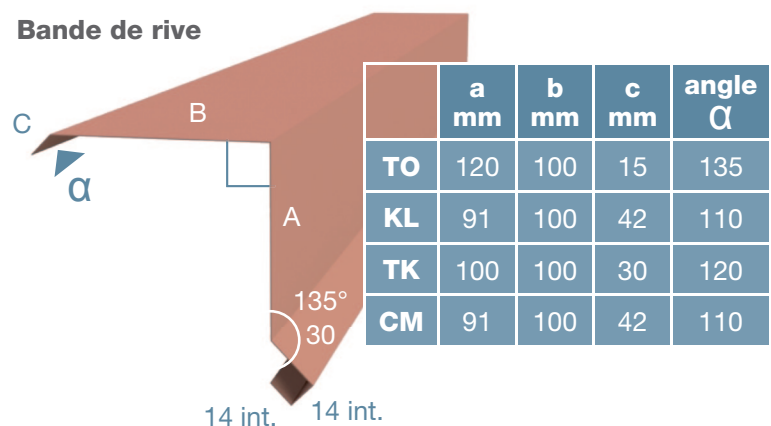
Le talon



Le faîtage

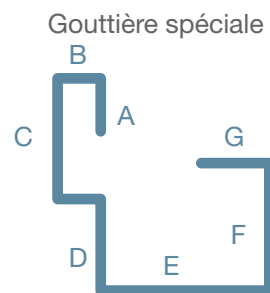
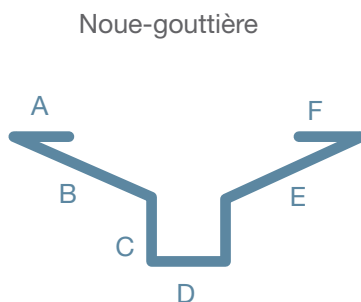
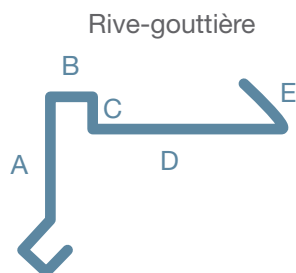
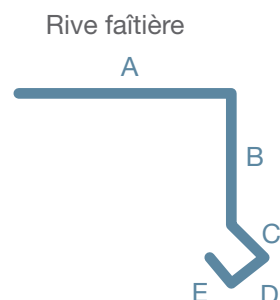
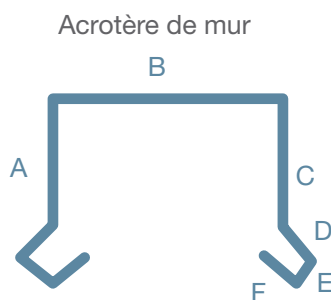
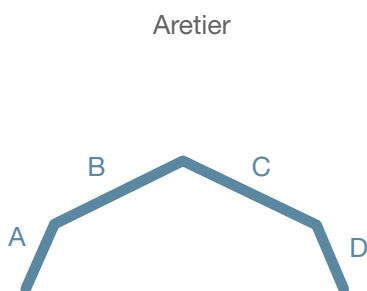

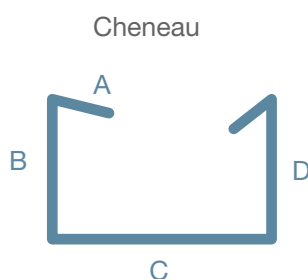
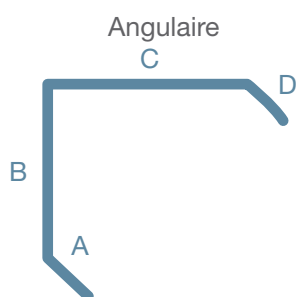
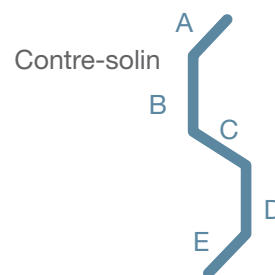
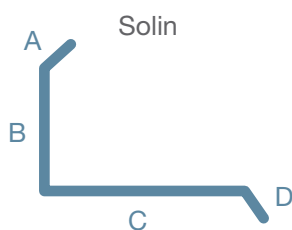
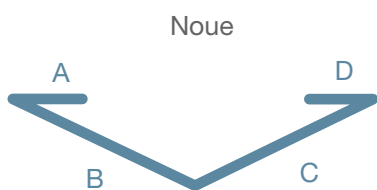


Bande de rive



Toutes les cotes sont données avec une tolérance +/- 2 mm.

NOTRE GAMME STANDARD




ACCESSOIRES CINTRÉS

BlueScope Acier réalise des accessoires à vos mesures, selon le tableau ci-dessous ou suivant les plans que vous fournirez.

Bluescope Acier réalise à votre demande des accessoires cintrés en longueur de 2 ml. Bande de rives, solins, contre solins, acrotères etc.

Consultez notre service de vente pour étude.



PLANCHETTES DE BARRIÈRE

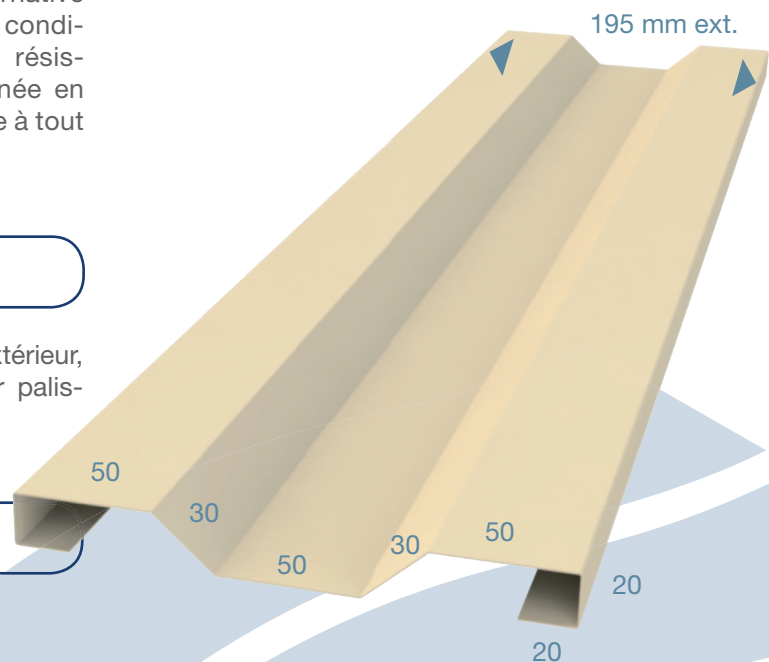
La planchette de barrière offre une réelle alternative au PVC. Exposée aux rayons du soleil et à des conditions climatiques sévères, elle conserve sa résistance et sa couleur sur le long terme. Déclinée en plusieurs coloris, elle s'intègre avec esthétisme à tout type d'architecture.

APPLICATION

La planchette de barrière peut être utilisée en extérieur, verticalement ou horizontalement pour réaliser palissades, clôtures ou garde-corps.

AVANTAGES

- Résistance au soleil
- Esthétique et répond aux besoins de tous
- Simplicité de montage
- Disponible dans plusieurs couleurs



PROPRIÉTÉS PHYSIQUES

Matériau et revêtement	Acier ZINCALUME® ou COLORBOND®
Épaisseur	63/100
Longueur	de 0,20 à 6,5 m


CONFORMITÉ AUX NORMES

Sa pose ajourée est conforme à la réglementation pour l'obtention du permis de construire.


FIXATION RECOMMANDÉE

Facile de montage, elle nécessite une simple structure en bois ou en métal pour être fixée. Nous recommandons les fixations suivantes (disponibles à la vente chez nous) :

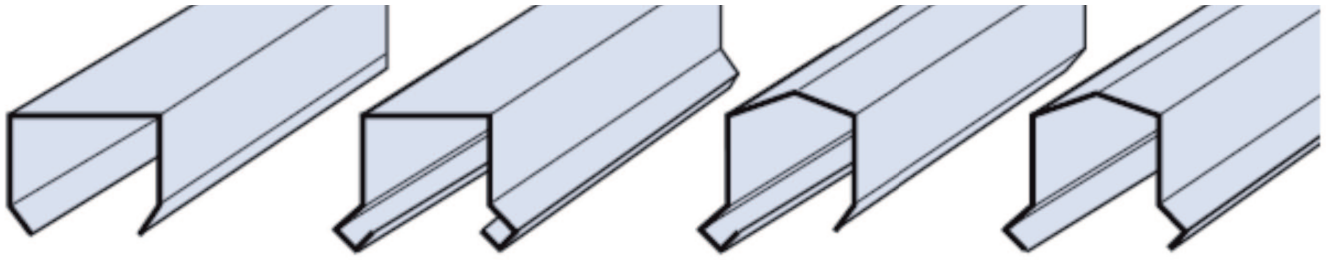
Sur une structure métallique	Vis autoperceuses Ø 4-16
Sur une structure en bois	Vis autoperceuses Ø 4-25



FIXATION SUR LISSE



Exemple de main courante



INSTALLATION ET MISE EN ŒUVRE SUR STRUCTURE MÉTALLIQUE

Les poteaux en profilés C sont noyés dans le béton ou fixés à l'aide de platines et de paraboles. Nous préconisons pour l'ancrage dans le béton de recouvrir les profilés de bitume pour réaliser l'isolement, et ainsi limiter la corrosion.

Les lisses sont soudées ou boulonnées sur des

équerres. Les planchettes de barrière peuvent être disposées de façon ajourée sur une même face ou en quinconce.

Plusieurs modèles de mains-courantes s'adaptent sur votre clôture. Les délais de fabrication vont de 48h à 1 semaine selon les quantités à fournir.

SCHÉMA DE MONTAGE



LES FESTONS ET ÉPIS DE TOITURE

Embellissez votre maison à un moindre coût.


La société BlueScope Acier met à la disposition de la clientèle un éventail de festons dans toute sa gamme de couleurs.

Ces festons sont disponibles sous un délai de 72h en longueur de 2 m.

Ils habilleront vos bandeaux métalliques ou bois et vous obtiendrez un style typique des maisons calédoniennes.



Vous pouvez également finaliser votre toiture en y ajoutant des épis de toiture de différents modèles allant du simple épi à un épi très élaboré.



BlueScope Acier Nouvelle-Calédonie SA

Nouméa :

238, route de la Baie des Dames • Numbo
BP 3424 • 98846 Nouméa Cedex
Nouvelle-Calédonie

Téléphone : (687) 28 29 44
Fax : (687) 27 15 40
E-mail : vente@bluescopesteel.com

Koné :

30, Impasse des Cassis
BP 3424 • 98846 Nouméa Cedex
Nouvelle-Calédonie

Téléphone : (687) 47 39 80
Fax : (687) 47 39 70
E-mail : vente@bluescopesteel.com

www.bluescopesteelpacific.com

