

# 216 m<sup>2</sup>

# KIT FARMER

## La solution pour vos projet de grande envergure.

Construisez facilement votre bâtiment grâce au kit dock, qui apporte une solution à vos projets :

- Hangar agricole
- Bâtiment industriel
- Entrepôt de stockage
- Surface commerciale
- Bâtiment artisanal
- Hangar polyvalent



### CARACTÉRISTIQUES

- Dimensions hors tout : l. 12 370 x L. 18 030 x H. 5 783 mm
- Charpente : En poutrelle type IPE 240 galvanisée
- Largeur : 12 mètres extérieure poteaux
- Longueur : 3 travées de 5,8 mètres entre axe poteaux
- Hauteur : 4 mètres en tête de poteaux
- Profilés : pannes et lisse en C200 épaisseur 2mm
- Tôles de couverture et bardage : En tôle KLIPLOK ou COVERMAX
- Accessoires : En tôle pré laquée



**ANTICYCLONIQUE**



**NOTICE DE MONTAGE FOURNIE**



**FABRICATION 100 % LOCALE**



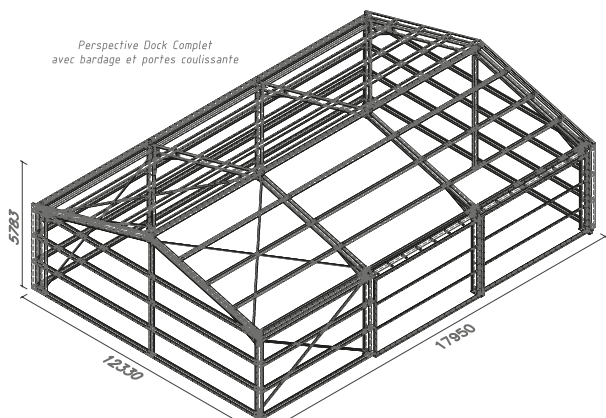
**3 COULEURS**



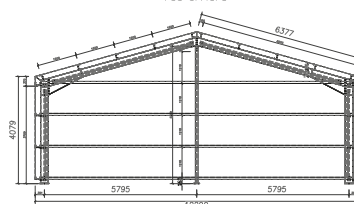
**DIVERS OPTIONS POSSIBLE**

- Fermé 4 faces avec 2 portes coulissantes dim 5,8m x 4m ht
- Fermé 3 faces
- (2 Pignons + 1 Long Pan)
- Tout ouvert
- Travées supplémentaires.

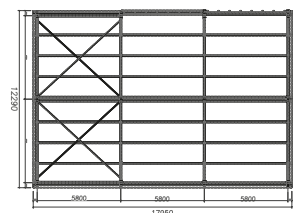
Perspective Dock Complet avec bardage et portes coulissantes



Vue arrière



Vue de dessus



**BLUESCOPE**

BOUTIQUE EN LIGNE  
[www.boutique.bluescope.nc](http://www.boutique.bluescope.nc)

