

216 m²

Kit Farmer

La solution parfaite pour vos projets de grand envergure.



Construisez facilement votre bâtiment grâce au kit Farmer, qui apporte une solution à vos projets :

- Hangar agricole
- Entrepôt de stockage
- Bâtiment artisanal
- Bâtiment industriel
- Surface commerciale
- Hangar polyvalent

CARACTÉRISTIQUES

Dimensions hors tout :

L. 12 370 x L. 18 030 x H. 5 783 mm

Charpente : En poutrelle type IPE 300 galvanisée

Largeur : 11,9 m extérieure poteaux

Longueur : 3 travées de 5,8 m entre axe poteaux

Hauteur : 4 m en tête de poteaux

Profilés : pannes et lisse en C200 épaisseur 2 mm

Tôles de couverture et bardage : En tôle Nervurée

Accessoires : En tôle prépeinte



DIVERSES OPTIONS POSSIBLES

- Fermé 4 faces avec 2 portes coulissantes L. 5,8 m x H. 4 m
- Fermé 3 faces (2 Pignons + 1 Long Pan)
- Tout ouvert
- Travées supplémentaires



FABRICATION 100 % LOCALE



ANTICYCLONIQUE



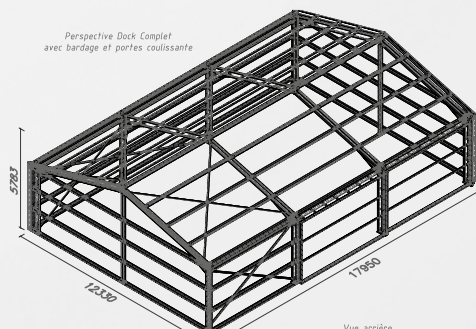
3 COULEURS AU CHOIX

- Blanc
- Permanent green
- Merino




NOTICE DE MONTAGE FOURNIE

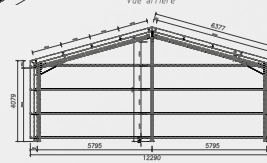
Perspective Dock Complet avec bardage et portes coulissantes



Vue de dessus



Vue arrière



f Bluescope NC

☎ Numbo : 28 29 44 | Koné : 47 39 80

✉ vente@bluescopesteel.com

🌐 www.bluescopesteelpacific.com



BlueScope



🔍 boutique.bluescope.nc